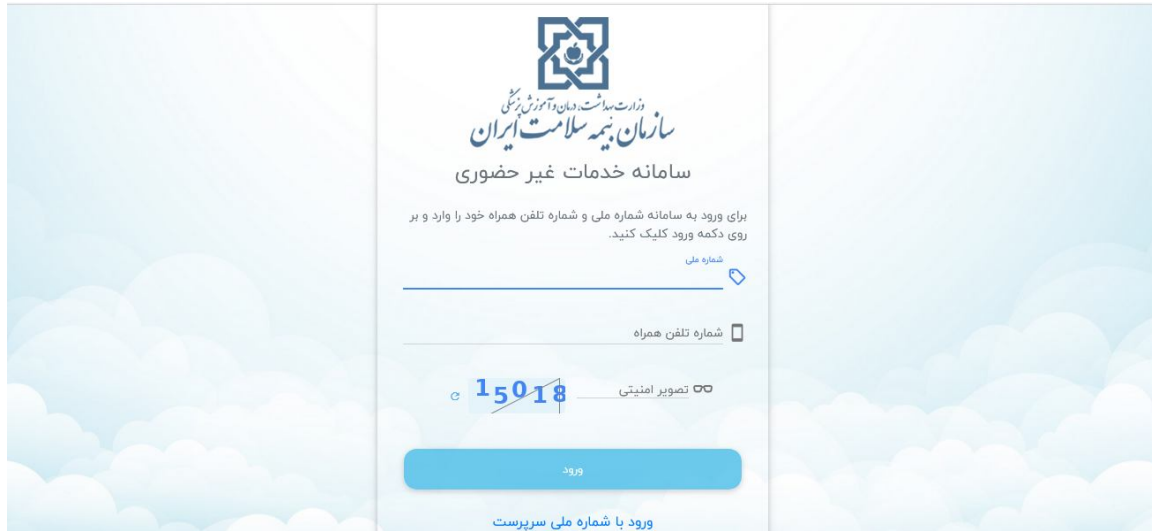


راهنمای دریافت نسخه الکترونیک جهت تشکیل پرونده سلامت الکترونیک

ابتدا به وب سایت <http://eservices.ihio.gov.ir/esc> مراجعه کرده و با وارد کردن شماره ملی و شماره تلفن همراه و تصویر امنیتی و انتخاب کلید ورود، رمز یکبار مصرف به تلفن همراه شما ارسال خواهد شد. با وارد کردن رمز یکبار مصرف وارد سامانه می‌شوید.



وزارت بهداشت، درمان و آموزش پزشکی
سازمان بیمه سلامت ایران

سامانه خدمات غیر حضوری

برای ورود به سامانه شماره ملی و شماره تلفن همراه خود را وارد و بر روی دکمه ورود کلیک کنید.

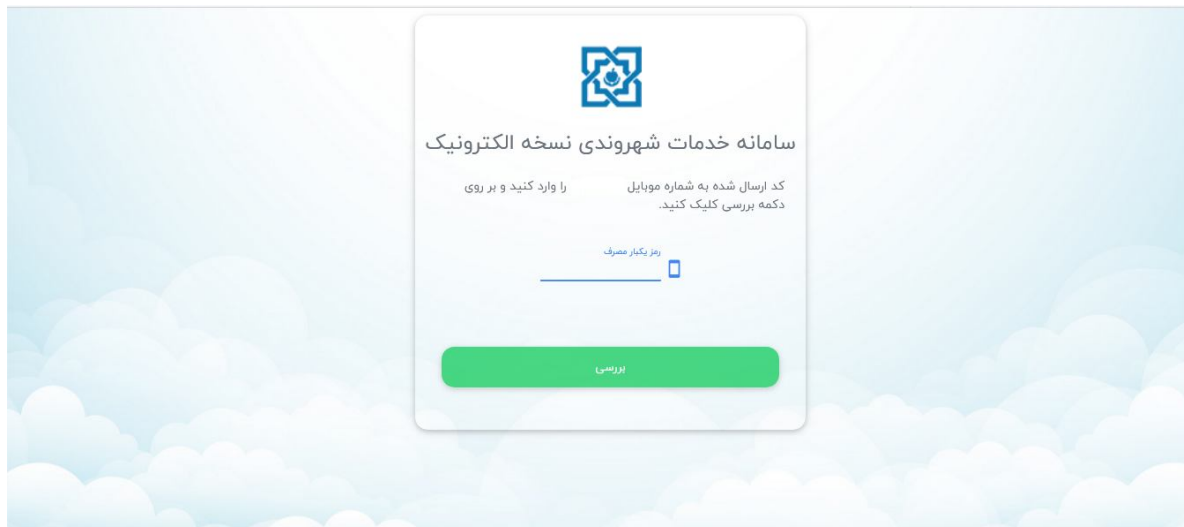
شماره ملی

شماره تلفن همراه

تصویر امنیتی 15018

ورود

ورود با شماره ملی سرپرست



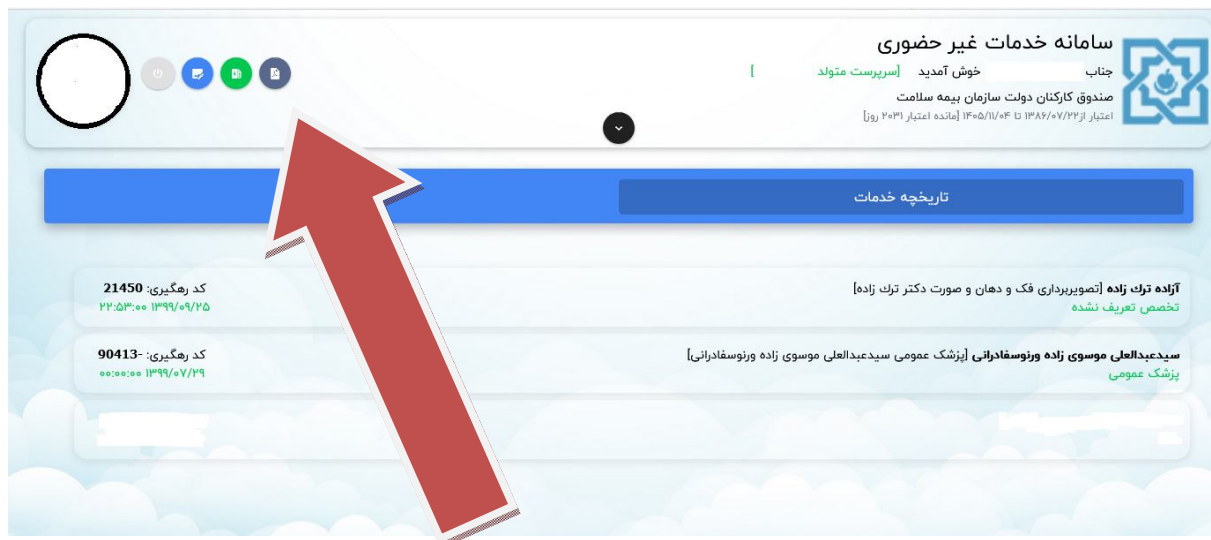
وزارت بهداشت، درمان و آموزش پزشکی
سازمان بیمه سلامت ایران

سامانه خدمات شهروندی نسخه الکترونیک

کد ارسال شده به شماره موبایل را وارد کنید و بر روی دکمه بررسی کلیک کنید.

رمز یکبار مصرف

بررسی



گزینه های بالای صفحه کنار عکس شامل: دانلود صفحه اول دفترچه، تمدید اعتبار، ویرایش تصویر می باشد.



با انتخاب گزینه باز شو وسط صفحه، اطلاعات تمام اعضا تحت پوشش بیمه سلامت را می توان دید و حتی امکان اضافه کردن عضو جدید وجود دارد و برای هریک از اعضا هم امکان دانلود صفحه اول دفترچه، تمدید اعتبار، ویرایش تصویر وجود دارد.

